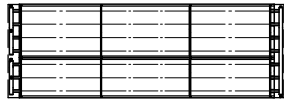
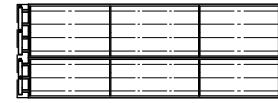


Paneelbreite 1050 mm, Anschluß einseitig, 3 m

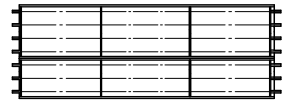
[illegible][illegible][illegible]

Weitere Anschlußmöglichkeiten
siehe Zeichnung CAD Nr. 643992

Anfangselement 3m

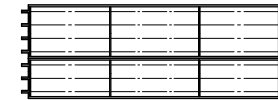
[illegible][illegible][illegible]

Zwischenelement 3m



[illegible]

Endelement 3m



[illegible]

Verbindungsmöglichkeiten

Übersicht Aufhängung und Verbindungen
siehe Zeichnung CAD-Nr.: 538223

[illegible]